

1. Az indított járatok száma; hasznos kilométer-teljesítmény; férőhelykilométer-teljesítmény:

2014. év	Tisztán helyi vonalak	Helyközivel végzett helyi szolgáltatás*
Indított járatok száma (ezer db)	49	120
Hasznos km teljesítmény (ezer km)	375	657
Hasznos férőhelykm teljesítmény (ezer fhkm)	30 800	62 780

*Magában foglalja a helyközi vonalak km teljesítményéből a helyi szakaszokon végzett km teljesítményeket.

2. Utasszám és utaskm adatok:

Utasszám (ezer fő)	2014. év
Összesen:	2 755

Utasszám (ezer km)	2014. év
Összesen:	10 255

3. A helyi jegy-, és bérletértékesítésről készített kimutatás, menetdíjbevételek jegy fajtánként részletezve:

Helyi jegy és bérlet darabszámok	2014. év (db)
Menetjegy elővétel	49 320
Menetjegy autóbuszvezető	57 493
Egyvonalas havi bérlet	4 151
Összvonalas havi bérlet	4 955
Összvonalas félhavi bérlet	389
Tanuló bérlet	16 200
Nyugdíjas bérlet	4 499
Éves bérlet	3

Helyi menetdíj bevételek	2014. év (nettó e Ft)
Menetjegy bevétel	21 726
Teljes árú bérlet bevétel	28 906
Tanuló, nyugdíjas bérlet bevétel	25 563
Összesen:	76 195

4. Gazdálkodási adatok

Vác Város Önkormányzata által megrendelt szolgáltatás gazdálkodási adatok

Sor- szám	2014. év	Közlekedés összesen (nettó ezer Ft)
1.	Menetdíj bevétel	76 195
	- Helyi menetjegy	21 726
	- Helyi ált. bérletjegy	28 906
	- He.tanuló/nyugdíjas bérletjegy	25 563
2.	Szociálpolitikai menetdíj-támogatás	33 536
3.	Egyéb bevételek*	53 346
4.	Bevétel összesen	163 077
5.	Személyi jellegű ktg.	53 351
6.	Üzemanyag ktg.	40 266
7.	Eszközpótlás	4 265
8.	Karbantartás	44 041
9.	Egyéb közvetlen költség	15 810
10.	Közvetlen ktg. összesen	157 733
11.	Közvetett ktg. összesen	37 648
12.	Ráfordítások összesen	195 381
13.	Nyereség (ráfordítások 1 %-a)	1 954
14.	EGYENLEG* (14. sor = 4.-12.-13.)	-34 258

* Minden, eddig be nem sorolt, tárgyévet érintő bevételt – ide értve az önkormányzati támogatás összegét, a város számára juttatott helyi közösségi közlekedés támogatás átadott összegét is – tartalmazza.

A fenti táblázat Egyenleg sorában szereplő összegben túlmenően Vác Város Önkormányzatának további tartozásai 2014. évre vonatkozóan:

- **510 588 Ft** (2013. évre vonatkozó halasztott és késedelmes fizetés miatt felszámított kamat);
- **410 729 Ft** (2014. I-VIII. havi szolgáltatás után történt halasztott és késedelmes fizetés miatt felszámított kamat)
- **a IX-XII. havi késedelmes fizetés miatt felszámítandó kamat összegéről a pénzügyi teljesítést követően áll rendelkezésre információ**

5. Az iparúzési- és építményadó:

2014. év	I. félév	II. félév	Előlegként összesen átutalva
Iparúzési adó előleg (Ft)	2 327 450	5 268 696	7 596 146
Építményadó előleg (Ft)	601 800	601 800	1 203 600
Összesen (Ft):	2 929 250	5 870 496	8 799 746

6. Az üzemeltetett autóbuszok életkor és kilométer-telítettség szerint:

A VOLÁNBUSZ Zrt. váci személyszállításban közlekedtetett eszközei:

Típus	Gyártási év	Km telítettség
VOLVO 7700A E4	2008	449 877
VOLVO 7700A E4	2008	405 309
VOLVO 7700A E4	2008	428 339
VOLVO 7700A E4	2008	472 497
VOLVO 7700A E4	2008	463 083
VOLVO 7700A E4	2008	507 130
VOLVO 7700A E4	2008	423 456
VOLVO 7700A E4	2008	445 452
VOLVO 7700A E4	2008	481 733
VOLVO 7700A E4	2008	349 021
VOLVO 7700A E4	2008	474 302
VOLVO 7700A E4	2008	441 318
VOLVO 7700A E4	2008	400 694
NEOPLAN N4416Ü	2005	741 136
NEOPLAN N4416Ü	2005	615 922
NEOPLAN N4416Ü	2005	727 679
NEOPLAN N4416Ü	2005	717 594
NEOPLAN N4416Ü	2005	516 051
NEOPLAN N4416Ü	2004	516 873
Credo EC11	2004	688 383
Credo EC11	2004	779 436
MAN ÜL313 (A01)	2004	658 012
MAN ÜL313 (A01)	2004	570 233
MAN ÜL313 (A01)	2004	539 708
MAN ÜL313 (A01)	2004	803 170
MAN SL283 (A74)	2002	867 788
IKARUS C56	2001	840 837
IKARUS C56	2001	1 003 229
IKARUS C56	2000	1 108 381
IKARUS C56	2000	1 168 984
IKARUS C56	2000	1 229 569




IKARUS C56	2000	1 165 959
IKARUS C56	2000	1 196 938
RÁBA Contact 292	1999	799 707
RÁBA Contact 292	1999	875 852
RÁBA Contact 292	1999	853 761
IKARUS EAG E95	1997	1 243 239
IKARUS EAG E95	1996	1 398 488
IKARUS EAG E95	2000	1 639 546
IKARUS EAG E95	1995	1 914 135
IKARUS EAG E94	1998	857 432
IKARUS EAG E94	1997	897 093
IKARUS EAG E94	1998	962 224
IKARUS EAG E94	1997	1 132 030
IKARUS EAG E94	1998	1 025 297
IKARUS EAG E94	1997	1 088 441
IKARUS EAG E94	1997	1 026 837


*2014. december 31-én.

**A VOLÁNBUSZ Zrt. alvállalkozója által
 a váci térségben közlekedtetett eszközök:**

Típus	Gyártási év	Km telítettség*
MERCEDES O 404-15R	1997	1 317 816
MAN ÜL 353	2000	1 019 005
MAN ÜL 353	2000	1 000 599
MERCEDES O 350	2000	72 123
MAZ 103065	2006	447 265
MAZ 103065	2006	488 825
MAZ 103065	2006	401 498
MAZ 103065	2006	595 756
MAZ 103065	2006	532 063
MAZ 103065	2006	334 483
SCANIA IRIZAR CENTURY 12.35	2001	576 250
KING LONG XMQ 6121 G	2008	144 390
KING LONG XMQ 6121 G	2008	565 251
KING LONG XMQ 6121 G	2008	389 465
KING LONG XMQ 6121 G	2008	366 144
KING LONG XMQ 6121 G	2008	448 923
KING LONG XMQ 6121 G	2008	392 527
KING LONG XMQ 6121 G	2008	529 123
KING LONG XMQ 6121 G	2008	434 259
KING LONG XMQ 6121 G	2008	431 440
KING LONG XMQ 6121 G	2008	462 548
KING LONG XMQ 6121 G	2008	257 949
KING LONG XMQ 6121 G	2008	399 706
KING LONG XMQ 6121 G	2008	595 273
KING LONG XMQ 6121 G	2008	419 555
KING LONG XMQ 6121 G	2008	477 030



KING LONG XMQ 6121 G	2008	489 666
KING LONG XMQ 6121 G	2008	110 598
KING LONG XMQ 6121 G	2008	336 923
KING LONG XMQ 6121 G	2008	328 367
KING LONG XMQ 6121 G	2008	554 442
KING LONG XMQ 6121 G	2008	224 318
KING LONG XMQ 6121 G	2008	354 685
KING LONG XMQ 6121 G	2008	402 836
KING LONG XMQ 6121 G	2008	467 201
KING LONG XMQ 6121 G	2008	518 927
KING LONG XMQ 6121 G	2008	464 489
KING LONG XMQ 6121 G	2008	395 899
KING LONG XMQ 6121 G	2008	416 861
KING LONG XMQ 6121 G	2008	255 151
KING LONG XMQ 6121 G	2008	382 124
KING LONG XMQ 6121 G	2008	313 004
KING LONG XMQ 6121 G	2008	451 376
KING LONG XMQ 6121 G	2008	434 953
KING LONG XMQ 6121 G	2008	89 930
KING LONG XMQ 6121 G	2008	319 206
KING LONG XMQ 6121 G	2008	369 944
KING LONG XMQ 6121 G	2008	343 119
KING LONG XMQ 6121 G	2008	200 805
KING LONG XMQ 6121 G	2008	459 966
KING LONG XMQ 6121 G	2008	434 797
KING LONG XMQ 6121 G	2008	424 421
KING LONG XMQ 6127	2008	590 971
KING LONG XMQ 6121 G	2008	289 185
KING LONG XMQ 6121 G	2009	299 579
KING LONG XMQ 6121 G	2009	248 548
KING LONG XMQ 6121 G	2009	257 390
KING LONG XMQ 6121 G	2009	352 131
KING LONG XMQ 6121 G	2009	379 881
KING LONG XMQ 6121 G	2009	447 968
KING LONG XMQ 6121 G	2009	468 422
KING LONG XMQ 6121 G	2009	459 177
KING LONG XMQ 6121 G	2009	397 649
KING LONG XMQ 6121 G	2009	303 821
KING LONG XMQ 6121 G	2009	261 215
KING LONG XMQ 6127	2009	436 351
KING LONG XMQ 6121 G	2009	108 187
SCANIA IRIZAR K114 EB	2002	840 311
SETRA S 319 NF	1998	808 032
MAN SG 240 H	1996	760 175
SETRA S 319 NF	1998	740 275
MERCEDES O 530 L	1999	613 557
MAN NG 272	1996	460 167




MAN A 01	1999	789 469
KING LONG XMQ6141G	2009	135 653
SETRA S 319 NF	1999	67 595
NEOPLAN N3316Ü N316Ü	2000	772 503
MERCEDES O 550 INTEGRO	2001	964 315
MERCEDES O 550 INTEGRO	1998	865 818
MAN NG 272	2000	776 814
MAN NG 272	2000	717 886
MAN NG 272	2000	786 413
MAN NG 272	2000	644 009
MAN NG 272	2000	760 146
RENAULT SFR112 FR1	2001	774 186
RENAULT SFR112 FR1	2001	830 956
RENAULT SFR112 FR1	2001	725 665
RENAULT SFR112 FR1	2001	806 447
MAN NG 272	2000	630 508
RENAULT SFR112 FR1	2001	863 189
NEOPLAN N 4416	1999	698 099
MAN A 20 NÜ 313	2000	947 935
RENAULT SFR112 FR1	2001	806 271
RENAULT SFR112 FR1	2000	847 342
RENAULT SFR112 FR1	2001	766 291
MAN SÜ 313	2003	591 885
MAN SÜ 313	2003	649 068
VOLVO B 12 4X2	2000	83 690
RENAULT SFR112 FR1	2001	840 679
RENAULT SFR112 FR1	2001	504 681
RENAULT SFR112A ARES	2001	704 501
RENAULT SFR112 FR1	2000	847 307
RENAULT SFR112 FR1	2000	710 885
IRIZAR-SCANIA CENTURY 12	2004	638 837
SCANIA-NOGE 94 B 4X2 TOURING	2004	717 879

*2014. december 31-én.

7. A késett és kimaradt járatok száma:

2014.					
Tisztán helyi vonalak			Helyközivel végzett helyi szolgáltatás		
Késett és kimaradt járatok (db)	Arány az indított fizető járatok számához képest (%)	Saját hibás késések, kimaradások (db)	Késett és kimaradt járatok (db)	Arány az indított fizető járatok számához képest (%)	Saját hibás késések, kimaradások (db)
Késett: 234	0,57%	76	Késett: 1532	1,69%	302
Kimaradt: 25	0,06%	25	Kimaradt: 49	0,05%	49



8. Baleseti statisztika:

Saját hibás balesetek száma (db)	2014. év
Tisztán helyi vonalak	6
Helyközivel végzett helyi szolgáltatás	2
Összesen:	8

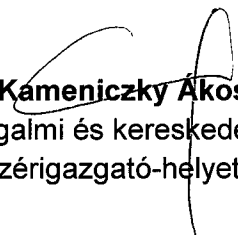
9. Tájékoztató az utaspanaszokról:


	2014. év
Megalapozott panasz (db)	4

A VOLANBUSZ Zrt.-hez érkező, a térséget érintő utaspanaszok csak egy része azonosítható be a helyi vonalak szerint.

Budapest, 2015. március 19.

Tisztelettel:


Kameniczky Akos
forgalmi és kereskedelmi
vezérigazgató-helyettes


Szlavics Mariann
gazdasági igazgató

Nyilv.sz.: 2516.
VOLANBUSZ Zrt.
1091 Budapest, Üllői út 131.