



Váci Polgármesteri Hivatal  
Intézményfelügyeleti és Humán Osztály

Napirend:

ELŐTERJESZTÉS


Vác Város Önkormányzat Képviselő-testülete  
Művelődési- Oktatási és Ifjúsági- Sport Bizottsága  
2018 év november hónap 13. napi ülésére


Szám: 5/2163/2018  
Tárgy: Tájékoztató az alapfokú oktatási, nevelési intézmények  
statisztikai összesítőjéről  
Melléklet: 1 db  
Előterjesztő: Mohácsiné Dim Rita osztályvezető  
Készítette: Konopás Anitla gazdasági és ifjúsági referens  
Előadó: Mohácsiné Dim Rita, osztályvezető


Előzmény/korábbi döntés:  
Terjedelem: 154 oldal


Bizottsági tárgyalások: -

Döntéshozatal módja: -

Törvényességi  
véleményezésre bemutatva: dr. Zsidel Szilvia Jogi Osztály osztályvezető 

Törvényességi észrevétel: Deákné dr. Szarka Anita jegyző Nincs / az alábbi: 

Véleményezésre megkapta: Kökény Szabolcs Pénzügyi és Adó Osztály  
osztályvezető 

Véleményezésre megkapta: Mokánszky Zoltán alpolgármester 

Vác a Duna magyar szíve

Ikt.szám: 5/2163/2018

tájékoztató

Előadó: Konopás Attila, gazdasági és ifjúsági referens

Tel.: 513-496

Tárgy: statisztikai

Vác Város Önkormányzat

Képviselő-testület

Művelődési- Oktatási és Ifjúsági- Sport

Bizottsága


**Tisztelt Bizottság!**

Vác Város Önkormányzat Képviselő-testülete által elfogadott munkaterv alapján minden év november hónapban esedékes bizottsági ülésen kerül megtárgyalásra az oktatási, nevelési intézmények statisztikai mutatószámairól szóló tájékoztató.

Vác, 2018. november 9.

**Tisztelettel:**

**Mohácsiné Dím Rita**  
osztályvezető



ÓVODAI ADATOK INTÉZMÉNYSOROSAN

októberi statisztika alapján

ÓVODÁK	FÉRŐHELYEK SZÁMA										GYERMEKEK LÉTSZÁMA										KIHASZNÁLTÁSG %								
	2010.	2011.	2012.	2013.	2014.	2015.	2016.	2017.	2018.	2019.	2010.	2011.	2012.	2013.	2014.	2015.	2016.	2017.	2018.	2019.	2010.	2011.	2012.	2013.	2014.	2015.	2016.	2017.	2018.
<b>Deákvári Óvodák:</b>	411	405	412	405	413	411	411	411	411	380	370	372	359	383	412	379	367	344	32	31	39	33	33	33	33	33	33	33	33
Diófa utcai	75	75	75	75	75	75	75	75	75	75	70	68	66	72	71	74	80	75	73	93	91	88	96	96	96	96	96	96	96
Újhegyi úti	125	125	125	125	125	125	125	125	125	111	107	108	101	107	120	120	113	100	89	86	86	81	81	81	9	9	9	9	9
Deákvári főúti	66	66	66	66	66	66	66	66	66	57	57	54	56	59	62	44	56	54	86	93	82	93	93	93	93	93	93	93	93
Sirály utcai	147	145	147	145	147	147	145	145	145	143	142	138	144	130	146	156	135	120	113	97	95	98	95	95	95	95	95	95	95
<b>Kisvács-központjai:</b>	129	113	127	113	113	113	113	113	113	112	112	108	109	113	104	207	209	207	96	100	94	92	92	92	92	92	92	92	92
Eötvös utcai	75	75	75	75	75	75	75	75	75	78	83	74	73	80	62	74	47	70	104	111	99	97	85	82	99	89	93	93	
Csányi L. körúti	88	82	88	80	76	76	76	76	76	76	76	71	86	70	58	64	75	64	86	95	81	83	74	76	84	92	84	84	84
Hársfa utcai	97	95	97	95	96	96	96	96	96	95	101	96	87	102	85	85	97	92	98	106	99	92	77	89	89	101	96	96	
Nyar utcai	69	65	67	65	66	66	66	66	66	68	72	67	64	68	59	64	63	61	99	111	120	98	82	89	95	98	93	93	
<b>Alsóvárosi Óvodák:</b>	130	130	130	133	133	133	133	133	133	160	168	169	171	179	222	228	266	36	33	33	33	33	33	33	33	33	33	33	
Vám utcai	175	173	173	173	173	173	173	173	173	151	158	141	134	133	131	131	135	130	86	90	81	89	77	75	76	78	74	74	74
Kölcsey utcai	102	102	102	102	102	102	102	102	102	91	87	82	77	85	88	77	85	76	91	82	82	77	85	88	77	85	76	76	
Kertész utcai	75	75	75	70	70	70	70	70	70	58	65	62	58	53	51	50	55	60	77	84	83	83	76	73	71	79	80	80	
<b>Önkormányzat össz.</b>	1 092	1 070	1 090	1 063	1 069	1 069	1 067	1 067	1 067	997	1 010	965	938	972	946	924	938	897	92%	94%	89%	88%	82%	87%	86%	88%	85%	85%	
Evangelikus óvoda	92	92	92	75	75	75	75	75	75	81	78	75	75	75	75	75	75	74	90	87	100	100	100	100	100	100	99	99	
Katolikus óvoda	75	75	90	90	75	90	100	125	150	67	74	90	82	75	82	93	118	146	89	99	100	92	100	91	93	94	97	97	
Waldorfi óvoda	50	50	50	50	50	50	50	50	50	41	41	35	33	32	35	44	35	40	92	82	70	66	64	70	88	70	80	80	
Más fenntartású ös	215	215	215	215	200	215	225	250	275	189	193	200	191	182	192	212	228	260	90%	90%	93%	88%	88%	87%	94%	88%	92%	92%	
Városi összesítés:	1 307	1 285	1 305	1 278	1 269	1 284	1 292	1 317	1 342	1 186	1 203	1 165	1 129	1 154	1 138	1 136	1 166	1 157	91%	94%	89%	88%	85%	87%	90%	88%	86%	86%	

ÓVODAI ADATOK INTÉZMÉNYSOROSAN

októberi statisztika alapján I.sz. melléklet

ÓVODÁK	GYERMEKCSOPORTOK SZÁMA										PEDAGÓGUSOK SZÁMA										TECHNIKAI DOLGOZÓK SZÁMA**									
	2010.	2011.	2012.	2013.	2014.	2015.	2016.	2017.	2018.	2019.	2010.	2011.	2012.	2013.	2014.	2015.	2016.	2017.	2018.	2019.	2010.	2011.	2012.	2013.	2014.	2015.	2016.	2017.	2018.	2019.
<i>Deákvari Óvodák:</i>	17	17	17	17	17	17	17	17	17	17	16	15	15	15	15	16	15	16	16	16	21	21	22	22	22	22	22	22	22	22
Diófa utcai	3	3	3	3	3	3	3	3	3	3	4	4	4	4	4	4	4	4	4	4	5	4	4	4	4	5	5	5	5	5
Újhegyi úti	5	5	5	5	5	5	5	5	5	5	10	10	10	10	10	10	10	10	10	10	11	6	6	6	6	7	7	7	7	7
Deákvari főúti*	7	7	7	7	7	7	7	7	7	7	8	7	7	7	7	8	8	8	8	8	5	5	5	5	5	6	6	6	6	6
Sirály utcai	6	6	6	6	6	6	6	6	6	6	12	12	12	12	12	12	12	11	12	12	9	7	7	7	7	9	9	9	9	9
<i>Ászár-központi Ó.</i>	12	12	12	12	12	12	12	12	12	12	20	20	20	20	20	20	20	20	20	20	20	20	20	20	20	20	20	20	20	20
Eötvös utcai	3	3	3	3	3	3	3	3	3	3	6	6	6	6	6	6	6	6	6	6	5	4	4	4	4	5	5	5	5	5
Csányi L. körút	4	4	4	4	4	4	4	4	4	4	8	8	8	8	8	8	8	8	8	8	6	5	5	5	5	6	6	6	6	6
Hársfa utcai	4	4	4	4	4	4	4	4	4	4	8	8	8	8	8	8	8	8	8	8	11	5	5	5	5	6	6	6	6	6
Négy utcai*	3	3	3	3	3	3	3	3	3	3	8	7	7	7	7	7	7	7	7	7	6	6	6	6	6	7	7	7	7	7
<i>Alsóvárosi Óvodák:</i>	12	12	12	12	12	12	12	12	12	12	20	20	20	20	20	20	20	20	20	20	20	20	20	20	20	20	20	20	20	20
Vám utcai*	7	7	7	7	7	7	7	7	7	7	16	15	15	15	16	16	16	16	16	16	5	10	10	11	12	12	12	12	12	12
Kölcsey utcai	4	4	4	4	4	4	4	4	4	4	8	8	8	8	8	8	8	8	8	8	6	6	6	6	6	7	7	7	7	7
Kereszt utcai	3	3	3	3	3	3	3	3	3	3	6	6	6	6	6	6	6	6	6	6	11	4	4	4	4	5	5	5	5	5
<b>Önkormányzat össz.:</b>	<b>45</b>	<b>45</b>	<b>45</b>	<b>45</b>	<b>45</b>	<b>45</b>	<b>45</b>	<b>45</b>	<b>45</b>	<b>45</b>	<b>96</b>	<b>93</b>	<b>93</b>	<b>93</b>	<b>94</b>	<b>95</b>	<b>94</b>	<b>95</b>	<b>95</b>	<b>87</b>	<b>62</b>	<b>62</b>	<b>63</b>	<b>75</b>	<b>75</b>	<b>75</b>	<b>75</b>	<b>75</b>	<b>75</b>	
Evangélikus óvoda	3	3	3	3	3	3	3	3	3	3	6	6	6	6	7	6	6	6	6	6	3	2	4	4	4	5	6	6	6	6
Katolikus óvoda	3	3	3	3	3	3	3	3	3	3	6	6	6	6	6	6	6	6	6	6	10	5	3	6	6	7	7	8	9	12
Waldorf óvoda	2	2	2	2	2	2	2	2	2	2	3	3	3	3	4	3	4	4	4	4	3	2	2	2	2	3	3	4	4	4
<b>Más fenntartású össz.</b>	<b>8</b>	<b>8</b>	<b>8</b>	<b>8</b>	<b>8</b>	<b>8</b>	<b>9</b>	<b>10</b>	<b>10</b>	<b>10</b>	<b>15</b>	<b>15</b>	<b>15</b>	<b>16</b>	<b>15</b>	<b>15</b>	<b>15</b>	<b>15</b>	<b>15</b>	<b>18</b>	<b>11</b>	<b>12</b>	<b>12</b>	<b>15</b>	<b>16</b>	<b>18</b>	<b>17</b>	<b>20</b>	<b>20</b>	
<b>Városi összesítés:</b>	<b>53</b>	<b>53</b>	<b>53</b>	<b>53</b>	<b>53</b>	<b>53</b>	<b>54</b>	<b>55</b>	<b>55</b>	<b>55</b>	<b>111</b>	<b>108</b>	<b>108</b>	<b>109</b>	<b>109</b>	<b>110</b>	<b>112</b>	<b>115</b>	<b>114</b>	<b>97</b>	<b>73</b>	<b>74</b>	<b>75</b>	<b>90</b>	<b>91</b>	<b>93</b>	<b>92</b>	<b>95</b>	<b>95</b>	

\* = vezető, logopédus, óvodatitkár (technikai létesítmény) telephely

\*\* = dajka, fűtő-karbantartó, konyhai dolgozók, óvodatitkár KONYHA ÖSZEVONÁSOK TÖRTÉNTÉK 2008-ban



ÁLTALÁNOS ISKOLAI ADATOK INTÉZMÉNSOROSSAN

oktatási statisztika alapján

ISKOLÁK NEVE	I. OSZT. LÉTSZÁMA										VII. OSZT. LÉTSZÁMA										TANULÓK SZÁMA										TANULÓCSOPORTOK LÉTSZ.									
	2010.	2011.	2012.	2013.	2014.	2015.	2016.	2017.	2018.	2019.	2011.	2012.	2013.	2014.	2015.	2016.	2017.	2018.	2019.	2020.	2010.	2011.	2012.	2013.	2014.	2015.	2016.	2017.	2018.	2019.	2020.	2021.	2022.	2023.	2024.	2025.	2026.	2027.	2028.	
Árpád Fejedelm. Ált. Isk.	87	82	75	70	79	69	52	71	72	69	51	77	52	73	56	76	81	71	542	551	555	569	659	607	675	558	585	21	21	21	22	21	23	21	21	23				
Fehérvári K. Ált. Iskola	68	52	67	36	52	47	63	53	56	71	63	72	68	43	58	36	56	25	249	221	203	182	156	144	128	120	120	24	23	33	24	32	27	40	59	58				
Juhász Gy. Ált. Iskola	59	59	33	73	30	56	56	46	46	62	82	52	75	55	53	62	64	91	113	137	142	175	189	122	176	181	17	17	17	17	18	18	18	18	18	18				
Petőfi S. Ált. Iskola	53	77	59	63	82	66	65	74	64	66	92	67	33	61	52	32	42	67	484	481	481	479	499	486	472	511	511	21	22	21	21	22	23	22	22	23				
Rudolf M. Ált. Iskola	53	54	69	62	64	57	82	51	64	75	48	37	48	56	34	37	36	55	264	239	207	140	188	157	143	143	17	16	17	18	19	19	19	19	19	19				
Önkormányzati működtetésű isk.	320	313	323	341	365	293	267	293	292	312	273	303	290	288	271	283	301	287	2 409	2 311	2 279	2 236	2 111	2 090	2 066	2 040	2 12	190	98	99	102	102	102	101	101	101				
Kardona Katalin Isk.	32	39	54	51	74	65	45	41	60	56	46	42	53	44	52	35	42	54	392	424	429	416	418	415	394	410	412	16	16	16	16	17	17	17	17	17				
Waldorf Ált. Isk.	22	26	18	28	20	28	32	23	22	12	12	18	17	26	23	23	23	21	152	144	160	150	162	168	152	157	195	8	8	8	8	8	8	8	8	8				
Más működtetésű isk.	70	69	72	76	94	85	77	64	86	71	64	110	77	60	70	49	64	75	342	346	327	372	376	382	367	369	24	24	24	24	25	25	25	25	25	25				
Városi összesítés:	390	382	398	420	439	386	344	339	372	413	336	423	367	355	341	341	364	362	2 931	2 897	2 876	2 806	2 699	2 672	2 653	2 655	307	124	122	131	126	127	127	127	126	166				

Váci Bartók-Pikéthy Zeneművészeti Szakgimnázium és Zeneiskola, Alapfokú Művészeti Iskola

FONTOSABB ADATOK

októberi statisztika alapján

FONTOSABB ADATOK	2008/2009.	2009/2010.	2010/2011.	2011/2012.	2012/2013.	2013/2014.	2014/2015.	2015/2016.	2016/2017.	2017/2018.	2018/2019.
Tanulók száma:	900	900	900	900	900	891	893	985	876	865	856
Ebből:											
Központi épületben	527	526	539	550	554	520	574	563	570	573	552
<i>Deákvári tagozat (Petőfi, Radnóti)</i>	109	106	94	104	105	106	90	84	80	77	76
<i>Alsóvárnai tagozat (Földváry)</i>	35	33	23	34	26	24	16	11	11	12	13
<i>Kisváci tagozat (Aspád, Boronkay)</i>	79	81	99	72	77	85	75	77	85	74	75
<i>Vidéki tagozatok (Rád, Sződ, Acsa, Órbolyán, Vácbartyán, Penc)</i>	150	154	145	140	138	156	138	136	125	129	140
A képzés célja szerint:											
<i>Előképzés</i>	80	86	82	82	74	76	67	60	54	45	33
Hangszeres okt. összesen	820	814	818	818	826	815	826	925	822	820	823
Ebből:											

Alsófokú hangsz. osztályban	747	755	763	783	783	770	755	776	781	780	779
Továbbképzés	73	59	55	35	43	45	71	35	41	40	44
Ebből:											
B tagozatos (emelt szintű)	40	50	39	33	35	39	20	24	17	20	23
Ebből:											
Alsófokú hangsz. osztályban	36	50	30	28	30	33	16	21	14	17	20
Továbbképzés	4	0	9	5	5	6	4	3	3	3	3
Pedagógusok létszáma/ nem álláshely!	52,5	52,5	52,5	56	56	58	58	116	67	68	56
Tagintézmények száma a székhelyen kívül:	10	10	10	10	10	10	10	10	10	10	11





