



Váci Polgármesteri Hivatal
Intézményfelügyeleti és Humán Osztály

Napirend:

ELŐTERJESZTÉS

Vác Város Önkormányzat Képviselő-testülete
Művelődési- Oktatási és Ifjúsági- Sport Bizottsága
2016. év november hónap 8. napi ülésére

Szám: 5/2182/2016.
Tárgy: Tájékoztató az alapfokú oktatási, nevelési intézmények statisztikai összesítőjéről

Melléklet: 1 db


Előterjesztő: Mohácsiné Dim Rita, osztályvezető
Készítette: Konopás Anikó, gazdasági, ifjúsági referens
Előzmény/korábbi döntés:
Terjedelem: 12 oldal

Bizottsági tárgyalások:
Döntéshozatal módja:

Törvényességi
véleményezésre
bemutatva
Törvényességi észrevétel:

Dr. Zsidai Szilvia
Jogi osztály vezetője

Deákné dr. Szarka Anikó
jegyző



Nincs / az alábbi:


Véleményezésre
megkapta:

Kökény Szabolcs
Pénzügyi és Adó Osztály osztályvezetője

Véleményezésre
megkapta:

Mokánszky Zoltán
Alpolgármester




Vác a Dunakanyar szíve

Iktsz: 5/2182/2016
Előadó: Konopás Attila
Tel.: 513-496

Tárgy: Tájékoztató az oktatási, nevelési
intézmények statisztikai összesítőjéről

Vác Város Önkormányzat
Képviselő-testület
Művelődési- Oktatási és Ifjúsági- Sport
Bizottsága

Tisztelt Bizottság!

Vác Város Önkormányzat Képviselő-testülete által elfogadott munkaterv alapján minden év november hónapban esedékes bizottsági ülésen kerül megtárgyalásra az oktatási, nevelési intézmények statisztikai mutatószámairól szóló tájékoztató.

Vác, 2016. október 27.

Tisztelettel:

Mohácsiné Dim Rita
osztályvezető



ÓVODAI ADATOK INTÉZMÉNYSOROSAN

októberi statisztika alapján 1.sz. melléklet

ÓVODÁK	GYERMEKCSOPORTOK SZÁMA							PEDAGÓGUSOK SZÁMA							TECHNIKAI DOLGOZÓK SZÁMA**							
	2010.	2011.	2012.	2013.	2014.	2015.	2016.	2010.	2011.	2012.	2013.	2014.	2015.	2016.	2010.	2011.	2012.	2013.	2014.	2015.	2016.	
Deákvári Óvodák:	17	17	17	17	17	17	17	36	36	35	35	35	36	35	31	22	22	22	27	27	27	27
Diófa utcai	3	3	3	3	3	3	3	6	6	6	6	6	6	6	5	4	4	4	4	5	5	5
Újhegyi úti	5	5	5	5	5	5	5	10	10	10	10	10	10	10	11	6	6	6	6	7	7	7
Deákvári főúti*	3	3	3	3	3	3	3	8	8	7	7	7	8	8	8	5	5	5	5	6	6	6
Sirály utcai	6	6	6	6	6	6	6	12	12	12	12	12	12	11	9	7	7	7	9	9	9	9
Kisvác-központos Ó.	14	14	14	14	14	14	14	30	30	29	29	29	29	29	28	20	20	20	24	24	24	24
Eötvös utcai	3	3	3	3	3	3	3	6	6	6	6	6	6	6	5	4	4	4	4	5	5	5
Csányi L. körúti	4	4	4	4	4	4	4	8	8	8	8	8	8	8	8	5	5	5	5	6	6	6
Hársfa utcai	4	4	4	4	4	4	4	8	8	8	8	8	8	8	11	5	5	5	5	6	6	6
Nyár utcai**	3	3	3	3	3	3	3	8	8	7	7	7	7	7	7	6	6	6	6	6	6	6
Alsóvárosi Óvodák:	14	14	14	14	14	14	14	30	30	29	29	29	30	30	28	20	20	20	21	24	24	24
Vám utcai*	7	7	7	7	7	7	7	16	16	15	15	15	16	16	5	10	10	10	11	12	12	12
Kölcsey utcai	4	4	4	4	4	4	4	8	8	8	8	8	8	8	6	6	6	6	6	7	7	7
Kertész utcai	3	3	3	3	3	3	3	6	6	6	6	6	6	6	11	4	4	4	4	5	5	5
Örökzöldnyelvi Össz.	45	45	45	45	45	45	45	96	96	93	93	93	94	94	87	62	62	62	63	75	75	75
Evangélikus óvoda	3	3	3	3	3	3	3	6	6	6	6	6	6	6	3	4	4	4	4	5	5	5
Katolikus óvoda	3	3	3	3	3	3	3	6	6	6	6	6	6	6	5	5	5	5	6	7	7	7
Waldorf óvoda	2	2	2	2	2	2	2	3	3	3	3	3	3	3	2	2	2	2	2	3	3	3
Más fenntartású össz.:	8	8	8	8	8	8	8	15	15	15	15	16	15	15	10	11	12	12	12	15	16	18
Városi összesítés:	53	53	53	53	53	53	54	111	108	108	108	109	110	112	97	73	74	75	75	90	91	93

* = vezető, logopédus, óvodatitkár (technikai készítmény) telephelye

** = dajka, fűtő-karbantartó, konyhai dolgozó, óvodatitkár- KONYHA ÖSSZEONÁSOK TÖRTÉNTÉK 2008-ban

2016. október 1-jei állapot:

Katolikus óvoda

- Egy óvodai csoport létszáma: 25
- Vidéki gyerekek létszáma: 19

Deákvár

- Egy óvodai csoport létszáma: 22
- Vidéki gyerekek létszáma: 3

Alsóváros

- Egy óvodai csoport létszáma: 18,4 fő
- Vidéki gyerekek létszáma: 5 fő

Kisvác:

- Egy óvodai csoport létszáma: 20,5
- Vidéki gyerekek létszáma: 1

Evangélikus:

- Egy óvodai csoport létszáma: 25
- Vidéki gyerekek létszáma: 9

Waldorf:

- Egy óvodai csoport létszáma: 22
- Vidéki gyerekek létszáma: 28

VÁC-ÓVODAI ADATOK ÖSSZESEN

októberi statisztika alapján

FONTSÁBB ADATOK	2010/2011.	2011/2012.	2012/2013.	2013/2014.	2014/2015.	2015/2016.	2016/2017.
Óvodai férőhely összes:	1 307	1 285	1 305	1 278	1 267	1 192	1 292
Ebből: Önkorm. óvodában	1 092	1 070	1 090	1 063	1 067	1 067	1 067
Egyházi óvodában	165	165	165	165	150	75	175
Waldorf óvodában	50	50	50	50	50	50	50
Gyermekek létszám összes:	1 186	1 203	1 165	1 129	1 101	1 013	1 136
Ebből: Önkorm. óvodában	997	1 010	965	938	919	903	924
Egyházi óvodában	148	152	165	158	150	75	168
Waldorf óvodában	41	41	35	33	32	35	44
Férőhely feltöltöttség:	91%	94%	89%	88%	83%	86%	90%
Ebből: Önkorm. óvodában	92%	94%	89%	88%	86%	87%	86%
Egyházi óvodában	90%	92%	100%	95%	100%	100%	97%
Waldorf óvodában	92%	82%	70%	66%	64%	70%	88%
Gyermekecsoportok száma	53	53	53	53	53	50	54
Ebből: Önkorm. óvodában	45	45	45	45	45	45	45
Egyházi óvodában	6	6	6	6	6	3	7
Waldorf óvodában	2	2	2	2	2	2	2
Egy óvodai csoport létsz.:	22,5	22,5	22	29	29	22	22
Ebből: Önkorm. óvodában	22	22	21,4	23	20	23	20
Egyházi óvodában	25	25	31	30	50	25	25
Waldorf óvodában	20	20	20	33	16	17,5	22
Óvodapedagógusok száma	111	108	108	109	109	110	112
Ebből: Önkorm. óvodában	96	93	93	93	94	95	94
Egyházi óvodában	12	12	12	12	13	12	14
Waldorf óvodában	3	3	3	4	2	3	4
Techn. dolg. létszáma:	97	73	74	75	90	91	91
Ebből: Önkorm. óvodában	87	62	62	63	75	75	75
Egyházi óvodában	8	9	10	10	12	13	14
Waldorf óvodában	2	2	2	2	3	3	2
Vidéki gyerekek száma:	61	36	32	35	41	36	70
Ebből: Önkorm. óvodában	25	6	10	11	6	7	14
Egyházi óvodában	26	16	10	10	18	9	28
Waldorf óvodában	10	14	12	14	17	20	28
Hátrányos helyzetű gyermekek:	90	106	51	75	17	26	19
Fiaimozottan hátrányos helyzetűek:	30	42	27	26	17	10	3

Váci Bartók-Pilkéthy Zeneművészeti Szakgimnázium és Zeneiskola, Alapfokú Művészeti Iskola

FONTOSABB ADATOK

októberi statisztika alapján

FONTOSABB ADATOK		2008/2009.	2009/2010.	2010/2011.	2011/2012.	2012/2013.	2013/2014.	2014/2015.	2015/2016.	2016/2017.
Tanulók száma:		900	900	900	900	900	891	893	985	876
Ebből:										
Központi épületben		527	526	539	550	554	520	574	563	570
Délkeleti tagozat (Petőfi, Radnóti)		109	106	94	104	105	106	90	84	80
Alsóvárosi tagozat (Füldi)		35	33	23	34	26	24	16	11	11
Kisváci tagozat (Arpád, Boronkai)		79	81	99	72	77	85	75	77	85
Vidéki tagozatok (Rád, Szőlő, Ács, Óbányán, Vácharnyán)		150	154	145	140	138	156	138	136	125
A képzés célja szerint:										
Előkészítő		80	86	82	82	74	76	67	60	54
Hangszeres okt. összesen		820	814	818	818	826	815	826	925	822
Ebből:										

ÁLTALÁNOS ISKOLAI ADATOK INTÉZMÉNYSOROSAN

ISKOLA NEVE	OSZTI YTEREM/CSOPORT						PEDAGÓGUSOK SZÁMA						NAPKÖZSEK SZÁMA						NAPKÖZS CSOPORTOK SZÁMA									
	2010	2011	2012	2013	2014	2015	2010	2011	2012	2013	2014	2015	2016	2010	2011	2012	2013	2014	2015	2016	2010	2011	2012	2013	2014	2015	2016	
ISKOLA NEVE	36	36	36	36	36	36	36	36	36	36	36	36	36	36	36	36	36	36	36	36	36	36	36	36	36	36	36	36
únyád Fejedelem Ált. Isk.	29	29	29	28	28	28	41	41	42	51	42	43	44	242	245	252	290	276	285	280	7	7	7	7	8	11	11	
újvárosi Ált. Iskola	38	38	38	33	31	31	51	51	47	58	44	45	43	274	257	250	184	72	141	280	12	11	11	11	10	10	10	
újházi Gy. Ált. Iskola	25	25	25	21	25	25	40	40	41	39	46	43	45	204	203	207	237	264	267	265	8	8	8	8	9	10	11	
Petőfi S. Ált. Iskola	31	31	31	23	22	22	44	44	42	42	44	45	48	216	197	220	217	275	263	270	9	9	9	10	10	11	13	
Rádonyi M. Ált. Iskola	29	29	22	25	22	22	41	41	38	40	39	42	45	183	192	223	222	243	238	264	9	9	10	10	11	11	56	
Órkényi Gy. Ált. Iskola	152	152	145	130	128	128	217	217	210	230	215	218	225	1119	1094	1152	1150	1130	1194	1359	45	43	45	36	42	48	56	
Károlyna Katolikus Isk.	21	21	21	19	21	21	39	39	38	35	38	46	51	145	173	172	191	191	215	187	6	6	7	7	8	9	8	
Waldorf Ált. Isk.	11	11	12	12	12	12	19	19	21	21	21	22	22	25	25	25	25	25	25	50	1	1	1	1	1	1	1	
Magyar Református Isk.	32	32	33	31	34	33	58	58	59	56	59	68	72	170	198	197	216	216	240	237	6	7	8	8	9	10	10	
Városi Ált. Iskola	194	194	178	161	161	161	275	275	275	269	286	286	298	1389	1292	1349	1366	1346	1434	1596	51	50	53	44	51	58	66	

Egyéb általános iskolai adatok-2016.

	2011/2012	2012/2013	2013/2014	2014/2015	2015/2016	2016/2017
Veszélyeztetett tanulók száma	271	212	374	349	306	296
Hátrányos helyzetű gyermekek	336	296	228	111	149	200
Halmozottan hátrányos helyzetű gyermekek	97	85	81	58	127	42
Tanulási nehézséggel küzdő tanulók	122	108	81	115	324	208
Integráltan oktatott SNI-s diákok	16	15	42	22	29	36

ALTAGANOS ISKOLAI ADATOK INTÉZMÉNYSOROSAN

októberi statisztika alapján

ISKOLAK NEVE	I. OSZT. LÉTSZÁMA												VII. OSZT. LÉTSZÁMA												TANULÓKSZÁMA												TANULÓCSOPORTOK LÉTSZ.											
	2010.	2011.	2012.	2013.	2014.	2015.	2016.	2010.	2011.	2012.	2013.	2014.	2015.	2016.	2010.	2011.	2012.	2013.	2014.	2015.	2016.	2010.	2011.	2012.	2013.	2014.	2015.	2016.																				
Árpád Fejedelm Ált. Isk.	87	81	75	90	79	69	53	69	53	77	52	72	56	76	545	552	558	569	609	607	605	21	21	22	22	23	23	23																				
Tóthváry K. Ált. Iskola	68	52	67	56	52	47	53	71	63	70	66	43	58	56	549	522	503	482	456	444	428	24	22	22	24	20	20	19																				
Juhász Gy. Ált. Iskola	59	49	53	73	80	56	56	62	48	52	71	55	53	67	445	437	440	475	489	502	506	17	17	17	17	18	18	18																				
Petőfi S. Ált. Iskola	53	77	59	63	90	66	65	65	60	67	52	61	50	52	486	481	481	470	499	486	498	21	22	21	21	22	22	23																				
Rudnai M. Ált. Iskola	53	54	69	62	64	57	40	75	48	37	49	56	54	37	384	359	397	440	458	452	429	17	16	17	18	19	19	19																				
Ókerményesi emlékéreműlt. Isk.	320	313	323	344	365	295	267	342	272	303	290	288	271	283	2409	2351	2379	2436	2511	2491	2466	100	98	99	102	102	102	102																				
Károlyi Katalikus Isk.	50	59	54	51	74	60	45	56	46	42	51	44	50	35	390	404	409	416	418	415	394	16	16	16	16	17	17	17																				
Waldorf Ált. Isk.	20	10	18	25	20	25	32	15	18	17	26	23	20	23	152	142	150	156	160	166	193	8	8	8	8	8	8	8																				
Mészárosné Ált. Isk.	70	60	77	76	94	85	77	71	64	120	77	67	70	58	542	546	817	572	578	581	587	24	24	32	24	25	25	25																				
Vilmos Révész Ált. Isk.	390	332	395	420	439	340	344	415	336	423	367	355	341	341	2951	2897	3196	3008	3089	3072	3053	124	122	131	126	127	127	127																				

Simon Antal Taintézmény

Pivar Ignac
Tagintézmény

/2009. 2009/2010. 2010/2011. 2011/2012. 2012/2013. 2013/2014. 2014/2015. 2015/2016. 2016/2017

2015/2016. 2016/2017.

226	227	218	226	213	210	208	197	197
238	238	277	277	238	232	238	238	238
22	22	21	21	23	18	21	21	21
43	45	42	39	54	46	50	52	52
36	28	29	34	26	23	29	34	31
25+10	25+10	14	21	23	21	23	23	23
n.a.	n.a.	28	29	n.a.	***	29		
n.a.	n.a.	6	6	n.a.		8		
n.a.	n.a.	1	1	n.a.		2		
n.a.	n.a.	2	2	n.a.		2		
n.a.	n.a.	1	1	n.a.		3		
n.a.	n.a.	1	1	n.a.		2		

113	106
150	150
11	11
23	22
11	10
11	11
62	58
70	70
8	8
12	14
4	5
8	8

76	69	70	70	70	68	41	39	61
140	140	130	70	70	70	50	50	70
76	69	70	64	70	60	41	39	41
					3	76	54	46
					n.a.	n.a.		
0	0	0	6	n.a.	5	0		
20	20	20	19	6	5	6	5	5
35	28	38	36	20	18,5	14	13	13

175	164
35	36

235/4	262/438	n.a.	n.a.	n.a.	n.a.	n.a.	n.a.	
226	227	246	255	213	239	284	251	243
73	65	64	60	60	53	56	57	59